



<https://dop29.ru>

НАВИГАТОР дополнительного образования Архангельской области



Региональный модельный центр Архангельской области
163000, г. Архангельск, набережная Северной Двины, д.73,
тел. (8182)286616, (8182)211809, (8182)201112,
сайт www.pionerov.ru,
эл. почта: zammetod@pionerov.ru, metod@pionerov.ru,
navigator@pionerov.ru

iNLEARNO

Для кого создан НАВИГАТОР?



Для родителей и детей



*Для образовательных
организаций*



*Для органов государственной
власти*

Функции НАВИГАТОРА



*Создание реестра дополнительных
общеразвивающих программ*



*Ведение персонифицированного учета
обучающихся и персонифицированного
финансирования*



*Осуществление независимой оценки качества
дополнительных общеразвивающих программ*



*Аналитические и статистические отчеты
в системе дополнительного образования*

В НАВИГАТОРЕ зарегистрированы:

- *организации дополнительного образования (сфера образования, культуры и спорта);*
- *общеобразовательные организации;*
- *дошкольные образовательные организации*
- *организации дополнительного образования негосударственного сектора экономики*
- *организации высшего образования (САФУ имени М.В. Ломоносова)*

В НАВИГАТОРЕ размещены дополнительные общеразвивающие программы по шести направлениям

Художественная (вокальное, театральное, изобразительное искусство; декоративно-прикладное творчество и др.)

Социально-педагогическая (развитие лидерских качеств, изучение иностранных языков, литературное творчество и др.)

Туристско-краеведческая (туризм, краеведение)

Естественнонаучное (изучение природы родного края, формирование экологических компетенций и др.)

Техническая (начальное техническое моделирование, судо-авиаракетомоделирование, робототехника, информационные технологии, направления кванториума и др.)

Физкультурно-спортивная (оздоровительные направления, виды спорта)

Инструкция по работе с НАВИГАТОРОМ

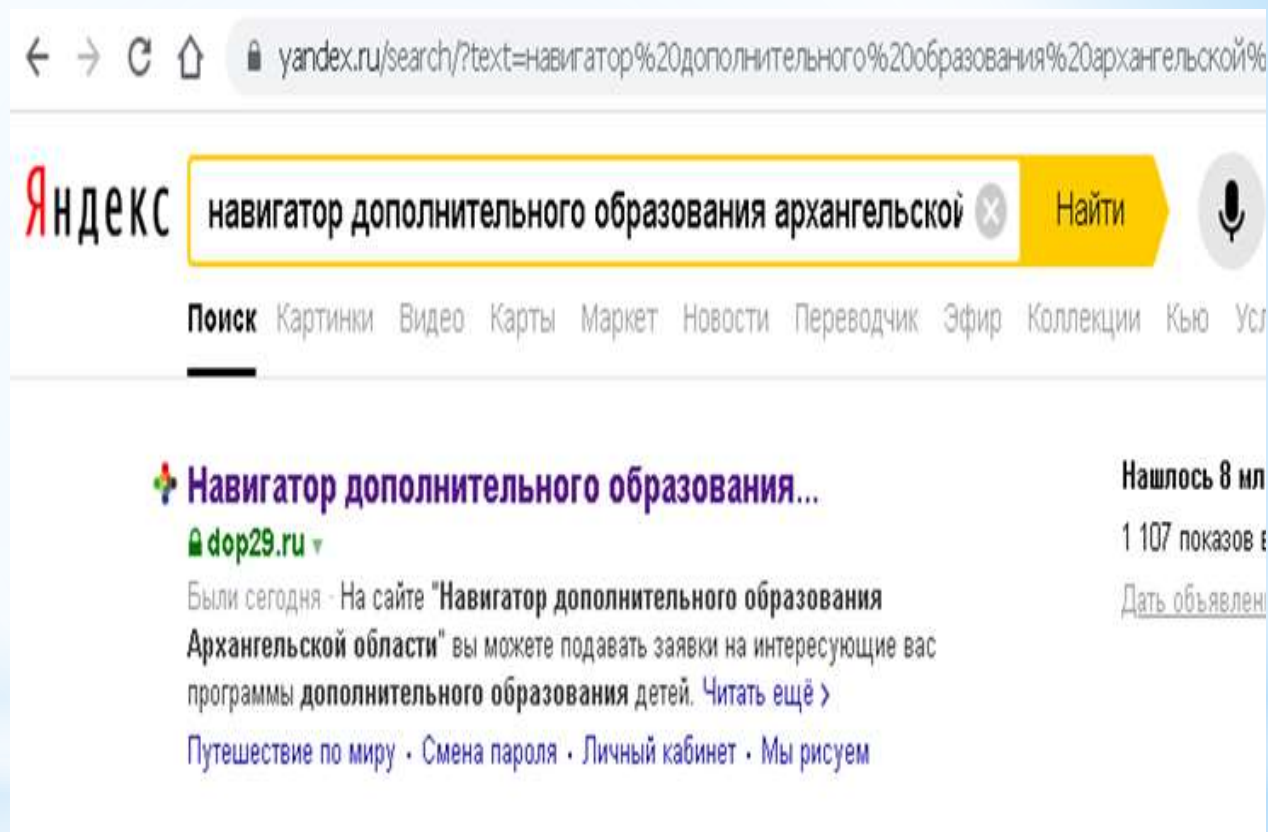
1.РЕГИСТРАЦИЯ

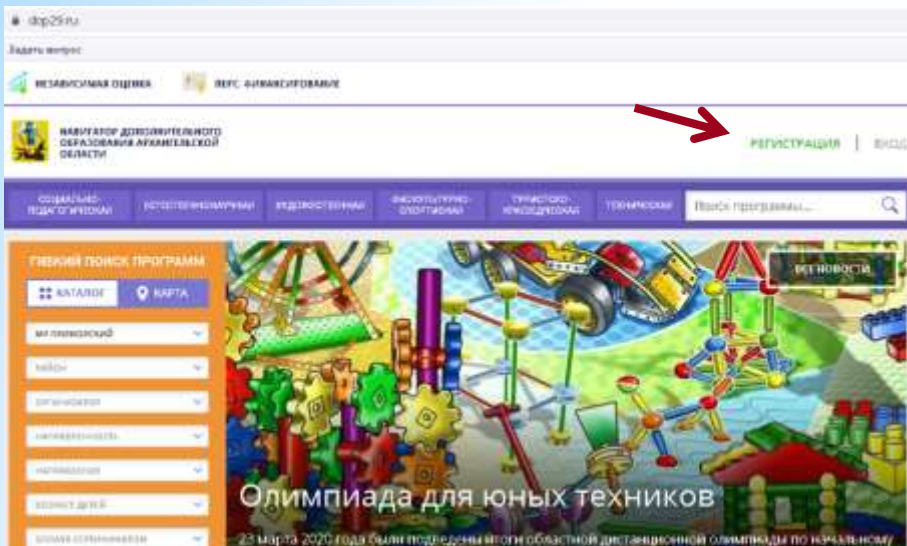
Ввести
в поисковой
строке

**«Навигатор
дополнительного
образования
Архангельской
области»**

и пройти по
ссылке:

<https://dop29.ru>






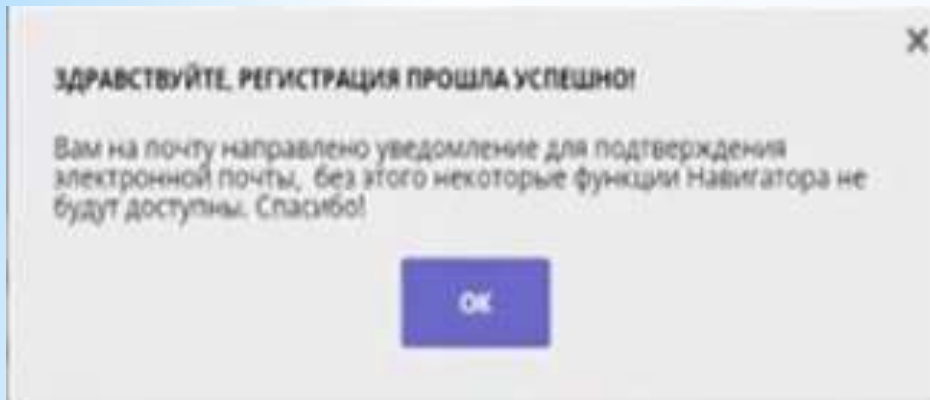
**Нажать кнопку
«Регистрация»**

**Заполнить
регистрационную форму:**

- *Муниципалитет проживания
- *ФИО родителя
- *Контактный телефон родителя
- *Действующий электронный адрес родителя (он будет использоваться в качестве логина для входа на сайт)
- *Пароль (придумать)
- *Поставить галочку согласия с правилами после предварительного ознакомления с ними

**И нажать кнопку
«Зарегистрироваться»**

The image shows a registration form with several input fields. The first field is 'ВЫБЕРИТЕ МУНИЦИПАЛИТЕТ (ДЛЯ РЕКОМЕНДАЦИИ ПРОГРАММ)' with a dropdown menu showing 'ГО Архангельск'. The second field is 'ВВЕДИТЕ ВАШУ ФАМИЛИЮ (ДЛЯ ОБРАЩЕНИЙ К ВАМ И ЗАПОЛНЕНИЯ ДОГОВОРОВ И ЗАЯВЛЕНИЙ)' with the text 'Коловангина'. The third field is 'ВВЕДИТЕ ВАШЕ ИМЯ' with the text 'Елена'. The fourth field is 'ВВЕДИТЕ ВАШЕ ОТЧЕСТВО' with the text 'Сергеевна'. The fifth field is 'ВВЕДИТЕ НОМЕР МОБИЛЬНОГО ТЕЛЕФОНА (ДЛЯ СВЯЗИ ПРИ ОБРАБОТКЕ ЗАЯВОК)' with the text 'В ФОРМАТЕ 9265753439'. The sixth field is 'ВВЕДИТЕ EMAIL (ДЛЯ НАПРАВЛЕНИЯ УВЕДОМЛЕНИЙ)' with the text 'НАПРИМЕР, MAIL@MAIL.RU'. The seventh field is 'ВЫБЕРИТЕ ПАРОЛЬ (ПАРОЛЬ ВАМ ПРИГОДИТСЯ, ЗАПОМНИТЕ ИЛИ ЗАПИШИТЕ ЕГО)' with the text 'ВЫБЕРИТЕ ПАРОЛЬ'. Below the fields, there is a checkbox with a green checkmark and the text 'Я ознакомлен и выражаю согласие с [политикой конфиденциальности](#) и [пользовательским соглашением](#)'. A red arrow points to a green button labeled 'ЗАРЕГИСТРИРОВАТЬСЯ' at the bottom right.



Для завершения процесса регистрации необходимо пройти по ссылке, направленной в автоматическом письме от службы поддержки Навигатора.

Данный этап необходим для подтверждения корректности электронного адреса, введенного при регистрации.

На указанный адрес будут направляться письма, информирующие о результатах рассмотрения заявок, данные для восстановления пароля и другая полезная информация

Почему не пришло письмо после завершения регистрации?

- Электронный адрес был введен некорректно.
- Письмо попало в папку «Спам».
- Временная проблема Яндекс-сервиса.

2. Заполнение данных о ДЕТЯХ

The image shows a screenshot of the website 'Навигатор дополнительного образования Архангельской области'. At the top, there are logos for 'ЧЕЛОВЕЧЕСКАЯ ОЦЕНКА' and 'ПЕАС. АНХАНГЕЛЬСКОЕ'. Below the logos, the text 'НАВИГАТОР ДОПОЛНИТЕЛЬНОГО ОБРАЗОВАНИЯ АРХАНГЕЛЬСКОЙ ОБЛАСТИ' is visible. A red arrow points to the user name 'Калевангина Елена Сергеевна' in the top right corner. Below the navigation bar, there is a search bar and a 'Найти программу...' button. The main content area features a large red question mark and a 3D character thinking, with the text 'Часто задаваемые вопросы'. Below this, there is a paragraph of text: 'В разделе собраны вопросы, которые могут возникнуть у родителя при знакомстве с Навигатором, а также в процессе использования его в качестве информационного портала по поиску образовательных программ, соответствующих его запросу.' At the bottom, there are several small images related to education.

Фамилия, имя, отчество в верхнем правом углу – ВХОД В ЛИЧНЫЙ КАБИНЕТ

В разделе «ДЕТИ»

Навигатор дополнительного образования Архангельской области

Коловлингина Елена Сергеевна

ОБРАЗНО-ПЕДАГОГИЧЕСКОЕ ЕСТЕСТВОНАУЧНОЕ КУЛЬТУРНО-ОБРАЗОВАТЕЛЬНОЕ ИСКУССТВЕННО-ОБРАЗОВАТЕЛЬНОЕ ТУРИСТСКО-ОБРАЗОВАТЕЛЬНОЕ ТЕМАТИЧЕСКОЕ

Поиск программы...

ЛИЧНЫЙ КАБИНЕТ

В КАТАЛОГ ВЫХОД

ПРОФИЛЬ **ДЕТИ** ДОСТИЖЕНИЯ ИСТОРИЯ ЗАЯВОК ИСТОРИЯ ПРОСМОТРОВ ОТЛОЖЕНО ПАРОЛЬ

ФИО

ВЕДИТЕ ФИО

ИМЯ

ВЕДИТЕ ИМЯ

ОТЧЕСТВО

ВЕДИТЕ ОТЧЕСТВО

ДАТА РОЖДЕНИЯ

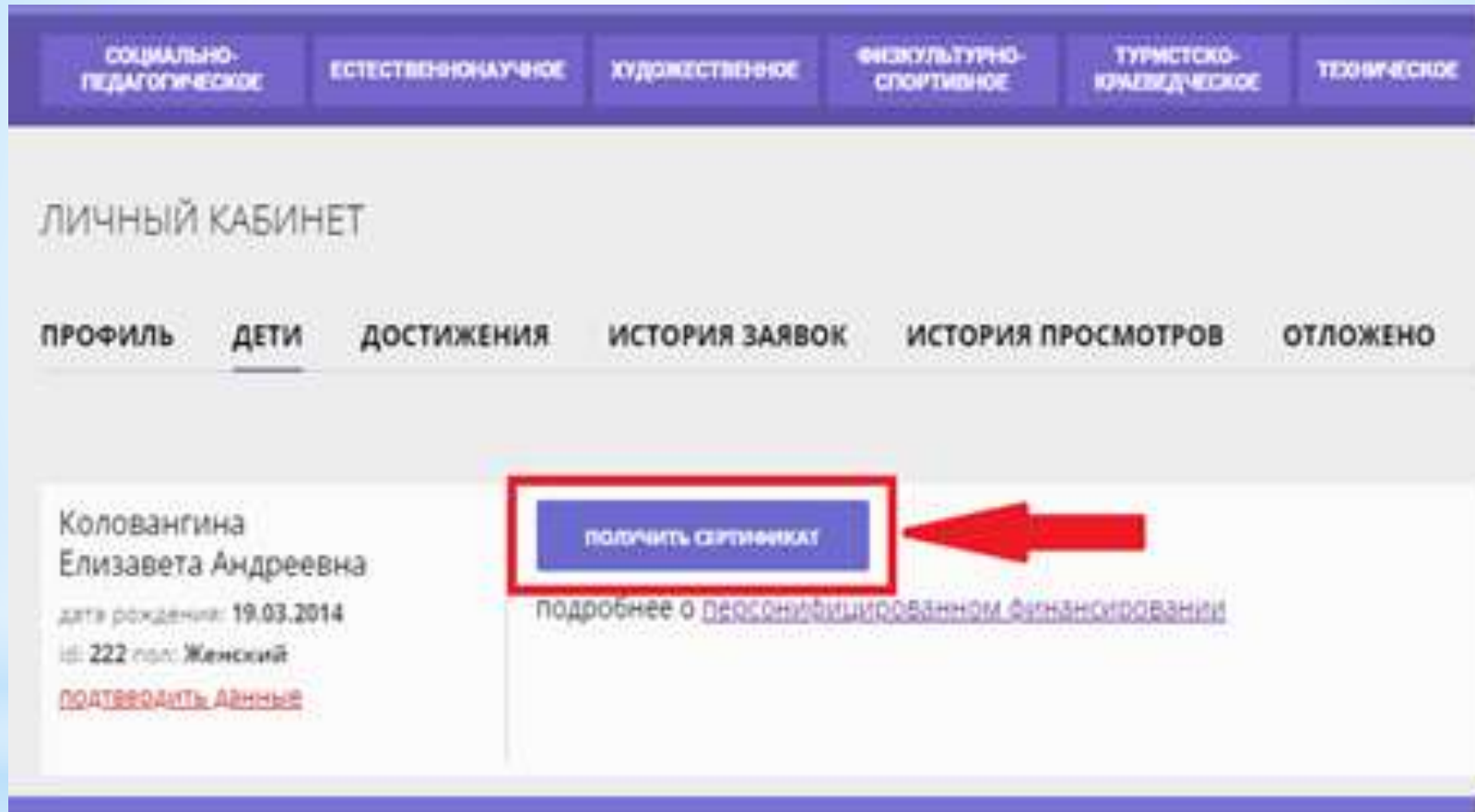
ДАТА

ВЫБЕРИТЕ ПОЛ

СОХРАНИТЬ ОТМЕНИТЬ ИЗМЕНЕНИЯ

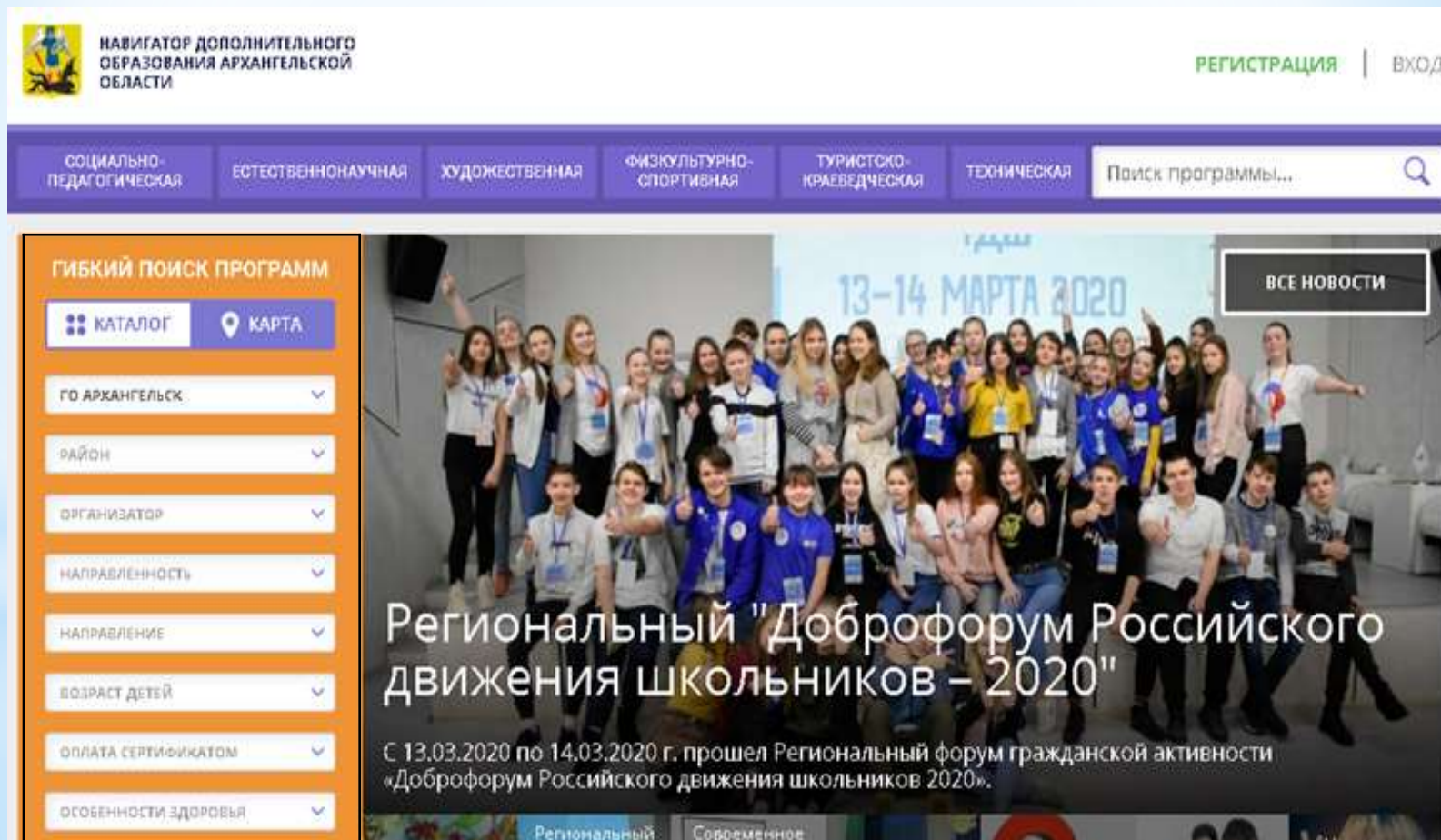
**Необходимо заполнить данные о детях:
Фамилия, Имя, Отчество,
дата рождения, пол ребенка**

После добавления ребенка необходимо нажать кнопку «Получить сертификат»



После этого ребенок получает идентификационный номер в системе Навигатор – СЕРТИФИКАТ на дополнительное образование. Подтверждает (активирует) сертификат образовательная организация после того, как родитель обратится лично с документами и предоставит заявление на получение сертификата и обучение по программе.

Можно переходить в каталог программ. С помощью гибкого поиска выбрать интересующую программу и записаться на обучение



НАВИГАТОР ДОПОЛНИТЕЛЬНОГО ОБРАЗОВАНИЯ АРХАНГЕЛЬСКОЙ ОБЛАСТИ

РЕГИСТРАЦИЯ | ВХОД

СОЦИАЛЬНО-ПЕДАГОГИЧЕСКАЯ | ЕСТЕСТВЕННОНАУЧНАЯ | ХУДОЖЕСТВЕННАЯ | ФИЗИКУЛЬТУРНО-СПОРТИВНАЯ | ТУРИСТСКО-ЮРВЕДЧЕСКАЯ | ТЕХНИЧЕСКАЯ

Поиск программы...

ГИБКИЙ ПОИСК ПРОГРАММ

КАТАЛОГ | КАРТА

ГО АРХАНГЕЛЬСК

РАЙОН

ОРГАНИЗАТОР

НАПРАВЛЕННОСТЬ

НАПРАВЛЕНИЕ

ВОЗРАСТ ДЕТЕЙ

ОПЛАТА СЕРТИФИКАТОМ

ОСОБЕННОСТИ ЗДОРОВЬЯ

ВСЕ НОВОСТИ

13-14 МАРТА 2020

Региональный "Доброфорум Российского движения школьников – 2020"

С 13.03.2020 по 14.03.2020 г. прошел Региональный форум гражданской активности «Доброфорум Российского движения школьников 2020».

Региональный | Современное

В каталоге представлен перечень программ



НАВИГАТОР ДОПОЛНИТЕЛЬНОГО
ОБРАЗОВАНИЯ АРХАНГЕЛЬСКОЙ
ОБЛАСТИ

НАИГИ

ПОДРОБНЕЕ

ПОДРОБНЕЕ



«ЮНЫЙ ХУДОЖНИК»

Развитие творчества, эстетического вкуса, чувства образного представления и воображения.

ПОДРОБНЕЕ



«ВОКАЛЬНОЕ МАСТЕРСТВО»

Программа направлена на формирование теоретических и практических основ вокально-исполнительского искусства, музыкальной грамоты.

ПОДРОБНЕЕ



«МУЗЕЙНЫЙ КВАРТАЛ»

Приобщение учащихся к глубинному традиционному наследию родного края, основанного на понимании духовных ценностей народа.

ПОДРОБНЕЕ

Для получения подробной информации о программе и записи на нее необходимо нажать кнопку «Подробнее»



«ЮНЫЙ ХУДОЖНИК»



ЗАПИСАТЬСЯ

♥ ОТЛОЖИТЬ

Возраст: от 11 до 13 лет

План приема: до 20 детей

Форма обучения: очная

Оплата сертификатам: Нет ?

ОВЗ: Нет

Адрес:

г. Архангельск, пр. Ленинградский, 75



В карточке программы представлена подробная информация о программе: описание процесса обучения, компетенции, которыми овладеет ребенок, цели и задачи обучения, ожидаемые результаты, расписание, контактные данные организатора, адрес места проведения занятий. Особые условия приема.

Для оформления заявки необходимо нажать кнопку «Записаться»

НАВИГАТОР ДОПОЛНИТЕЛЬНОГО ОБРАЗОВАНИЯ АРХАНГЕЛЬСКОЙ ОБЛАСТИ

ГЛАВНАЯ | НАПРАВЛЕНИЯ | ХУДОЖЕСТВЕННАЯ | ИЗОБРАЗИТЕЛЬНОЕ ИСКУССТВО | «ЮНЫЙ ХУДОЖНИК»

ОФОРМЛЕНИЕ ЗАЯВКИ «Юный художник»

ГРУППА ДАННЫЕ ДЕТЕЙ

группа:

Выберите группу

группа Н.А. ТАРАСОВА, 5-6 КЛАСС (№ 1490) — ОЖИДАЕМ РАСПИСАНИЕ

г. Архангельск, пр. Ленинградский, 75

ВСЕ ПРОГРАММЫ УЧРЕЖДЕНИЯ ДОПОЛНИТЕЛЬНОГО ОБРАЗОВАНИЯ:
[МБОУ ЭБЛ](#)

ДАЛЕЕ

В открывшемся окне необходимо выбрать учебную группу из предложенных и нажать «Далее»

В следующем окне автоматически подставляются данные ребенка.
Нажимаем «Далее».
ЗАЯВКА ОТПРАВЛЕНА

Алгоритм работы родителей при оформлении электронной заявки на обучение

Родитель регистрируется на сайте <https://dop29.ru>



Вносит в личный кабинет во вкладке «Дети» данные ребенка: ФИО и дату рождения



Отправляет запрос на получение сертификата.

Кнопка «Получить сертификат»



Выбирает в каталоге Навигатора дополнительную общеразвивающую программу и нажимает кнопку «Записаться»



Обращается в выбранную образовательную организацию для подписания документов

